

AMMENTET ^ STUDENTPARLAMENTET

OSLOMET

# PROFILMANUAL


# Logo



OSLOMET

STUDENTPARLAMENTET ^


OSLOMET



OSLOMET

STUDENTPARLAMENTET ^

OSLOMET



OSLOMET

STUDENTPARLAMENTET ^

OSLOMET

# Farge

CMYK 0 / 60 / 100 / 0  
RGB 255 / 129 / 0  
HEX FF8100

CMYK 1 / 181 / 100 / 1  
RGB 249 / 202 / 8  
HEX FFCE08

CMYK 0 / 12 / 100 / 0  
RGB 255 / 220 / 0  
HEX FFDC00

CMYK 5 / 100 / 100 / 0  
RGB 224 / 45 / 0  
HEX E02D00

CMYK 30 / 100 / 80 / 25  
RGB 153 / 0 / 43  
HEX 99002B

CMYK 57 / 0 / 8 / 0  
RGB 64 / 228 / 255  
HEX 40E4FF

CMYK 95 / 55 / 0 / 0  
RGB 0 / 122 / 204  
HEX 007ACC

CMYK 100 / 100 / 20 / 50  
RGB 0 / 0 / 100  
HEX 000064

# Skrift

## Font

### Normal skrift

Arial Regular

ABCDEFGHIJKLMNOPQRSTUVWXYZÆØÅ

abcdefghijklmnopqrstuvwxyzæøå

### Overskrift

Arial Bold

ABCDEFGHIJKLMNOPQRSTUVWXYZÆØÅ

abcdefghijklmnopqrstuvwxyzæøå

### Tittel/ Impact

Arial Black

ABCDEFGHIJKLMNOPQRSTUVWXYZÆØÅ


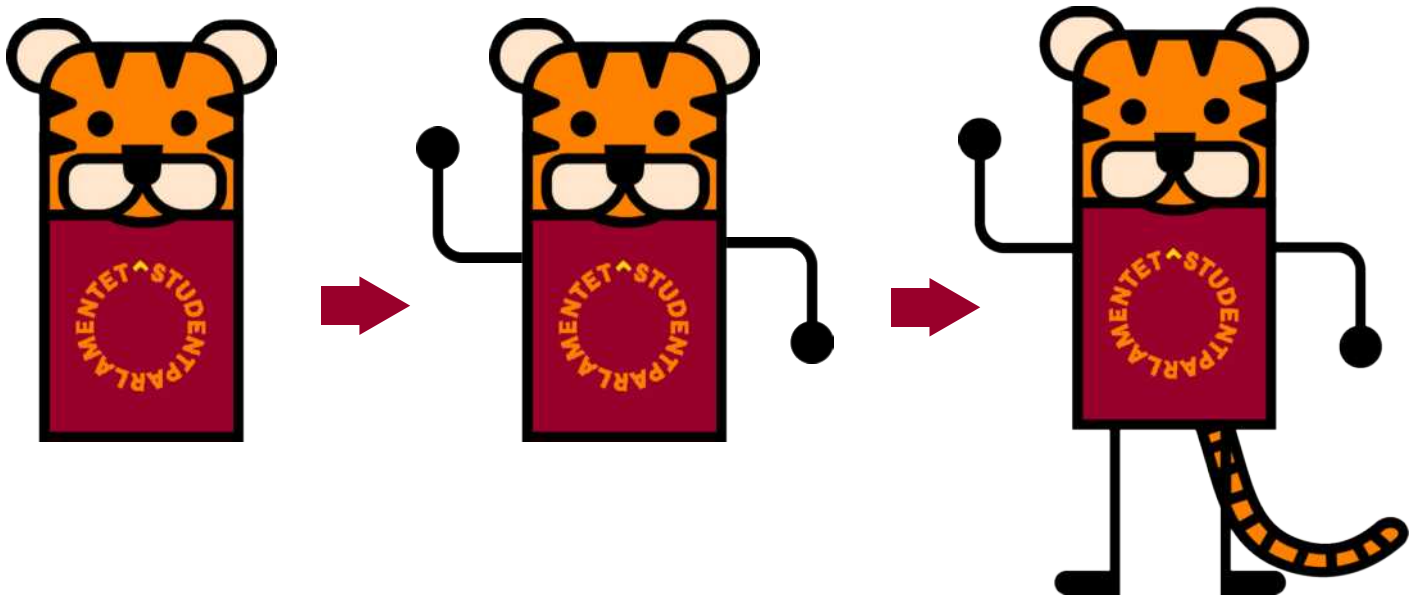
abcdefghijklmnopqrstuvwxyzæøå



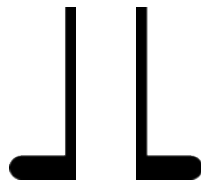
# Figurer




# Tigieren




**Haler**



**Bein**



**Ermer**



# Bruk

Jeg stiller til  
**> VALG!**



Alder:  
**25**  
Studie:  
Byggingjenør

Kampsaker:  
- Flere lesesaler  
- Bedre Luft  
- Billigere kantine

**Mona Syvertsen**


**> Jeg vil ha gratis Pensumbøker!**

**> STUDENTPARLAMENTET.NO/VALG**  
OSLOMET

**HAPPY PRIDE!**  
Hilsen oss  
i Studentparlamentet




**STORTINGET MÅ SKJERPE SEG!**



**Kaffe-Tid**

Pilestredet  
torsdag  
10:00-14:00

Kjeller  
fredag  
10:00-13:00




# Unngå

## Lave kontraster

Vi Gleder oss masse til neste møte. håper alle kommer! Det blir kaffe, te og tørre snitter. Vi skal diskutere om hvorvidt au skal ha masasjestol på ...

## Lav oppløsning i forhold til format

Gratulerer Mona med  
førsteplass i  
parlamentsmaratonnet



## Eksterne ikoner og fonter som ikke står i stil



VI GLEDER  
OSS MASSE  
TIL JULE-  
GRØTFEST





# De Gyllne Regler

## **Ikke send bildefiler over Facebook**

eller annen chatte-tjeneste som komprimerer bilder.

## **Test print i riktig størrelse,**

ihvertfall utsnitt for å sjekke leselighet, farger og oppløsning.

## **Hold ting ryddig**

og unngå kaos i filene og mappene du jobber med.

## **Keep it simple.**

De enkleste designene er ofte de peneste og lettest å lese.

Hold deg til noen få farger.

## **Og ikke glem...**

## **Ha det gøy**

og vær kreativ! Ingen vil verken se på eller lage noe som er kjedelig og anonymt.